



NACIONALINIS
M. K. ČIURLIONIO
DAILĖS MUZIEJUS

2024-2025

Edukacinės programos

Ikonų reikšmės



Pritaikyta
šeimoms



Pritaikyta
suaugusiesiems



Pritaikyta
senjorams



Virtualios pamokos /
edukacinės programos



Pritaikyta žmonėms,
turintiems negalią*



Kultūros pasų
edukacinės programos



Edukacinės ir kultūrinės
veiklos jūsų šventei



Parodai „Nuo gintarų iki žvaigždžių:
M. K. Čiurlionio amžininkai ir bendraminčiai“

*Edukacijos gali būti pritaikytos pagal
įvairius vaikų ir suaugusiųjų poreikius bei
negalias.

Edukacinių programų kainos

Edukacinės programos

3 Eur _____ Ikimokyklinio, mokyklinio
amžiaus vaikams, senjorams

5 Eur _____ Suaugusiesiems, studentams

Dailės terapijos užsiėmimai

15 Eur _____ Suaugusiesiems

8 Eur _____ Senjorams, studentams

lankymas nemokamas _____ Žmonėms,
turintiems negalią

lankymas nemokamas _____ Lydintiems grupę

Kaunas

1. Istorinė Lietuvos Respublikos Prezidentūra Kaune
2. J. Zikaro namai-muziejus
3. A. Žmuidzinavičiaus kūrinių ir rinkinių muziejus / Velnių muziejus
4. Nacionalinis M. K. Čiurlionio dailės muziejus
5. Kauno paveikslių galerija
6. Galaunių namai-muziejus





Druskininkai

7. V. K. Jonyno galerija

8. M. K. Čiurlionio namai-muziejus

Nacionalinis M. K. Čiurlionio dailės muziejus

V. Putvinskio g. 55, Kaunas



Čiurlionio karūnos



5–7 m.

5–30

30 min.

dalyvių

Pasakiškuose M. K. Čiurlionio paveikslų pasaulyuose galima sutikti begales valdovų, pasipuošusių nuostabiais karūnomis. Karalius – vienas reikšmingiausių dailininko kūryboje sutinkamų simbolių. Edukacinio užsiėmimo metu susipažinsite su M. K. Čiurlionio pasauliu ir, pasigaminę puošnias karūnas, galėsite jomis pasipuošti.

Mano čiurlioniškas teptukas



5–7 m.

5–30

30 min.

dalyvių

Šio edukacinio užsiėmimo metu mažiausius muziejaus lankytojus pakviesime pakeiliuoti po paslapčių ir šviesos kupiną Čiurlionio pasaulį. Suradę šviesą darbuose, visi kartu bandysime ją prikelti ir savo kūriniuose.

Čiurlionio abėcėlė **NAUJA!**



5–7 m., 1–2 kl.

5–30

45 min.

dalyvių

Kviečiame vaikučius į originalų M. K. Čiurlionio meno pasaulį, kuriame vaizdai, spalvos ir gamta atgyja. Jūsų laukia smagus žaidimas, kurio metu ieškosite galimai užkoduotų raidės iliustruojančių paveikslų. Užsiėmimo metu žaisdami, stebėdami ir tyrinėdami mokysitės skaityti ir rašyti.

Čiurlionio kosmosas **ATNAUJINTA!**

2024 03 20 – 2025 10 12



45 min. 5–30 dalyvių

Jūsų laukia aktyvi, inovatyvi ir įtraukianti veikla. Pasitelkdami žaidimo-diskusijos principą, atskleisite M. K. Čiurlionio visatos paslaptis ir kursite savo įsivaizduojamą kosmoso paveikslą. Savo kūriniams naudosite pastelės techniką, kuria, beje, pats dailininkas sukūrė daugybę savo šedevrų.

Meninis ugdymas, kalbinis ugdymas

Sudėk laivą pats **NAUJA!**

2024 03 20 – 2025 10 12



2–4 kl. 5–30 dalyvių
45 min.

Gyvenimas tarsi jūra, per kurią plaukdami atrandame savyje nepažintus tolius. Kviečiame į edukacinį užsiėmimą, kurio metu susikomplektuosite fantasmagorišką laivą arba jo dalis. Čia ne tik sužinosite naujų ir įdomių dalykų apie laivus, kuriuos piešė M. K. Čiurlionis, bet ir susikursite atvirlaiškį su savo laivu.

Čiurlionių slaptas raštas



5–8 kl. 5–30 dalyvių
45 min.

Specialūs šifruoti užrašai, randami M. K. Čiurlionio paveiksluose, eskizuose, laiškuose, – tai viena didžiausių paslapčių šio menininko biografijoje. Kodėl buvo sukurtas ir ką reiškė šis slaptų simbolių raštas, niekam iki galo nėra pavykę išsiaiškinti. Tačiau viename iš M. K. Čiurlionio laiškų broliui buvo atrastas visas šių simbolių alfabetas su paaiškinimais. Atėję į muziejų pamatysite slaptuosius dailininko simbolius gyvai ir kiekvienas gausite šio šifro raktą. Jį turėdami, galėsite net ir didžiausias paslaptis užkoduoti savo sukurtame laiške, o jį galės perskaityti tik tas, su kuriuo pasidalysite slaptosio rašto šifruota abėcėle.

Meninis ugdymas, kalbinis ugdymas

Išankstinė registracija: +370 684 843 88

Čiurlionio technika



9–11 kl.

45 min.

5–30

dalyvių

Edukacinė programa supažindina su Čiurlionio naudotomis priemonėmis: kuo piešė ir tapė šis dailininkas? kodėl dauguma Čiurlionio paveikslų šiandien yra pakeitę spalvas? kodėl jie tokie trapūs? Apžiūrėję originalius paveikslus ir sužinoję, kaip jie yra saugomi, užsiėmimo dalyviai visus atsakymus suras patys. Praktinėje užsiėmimo dalyje galėsite išbandyti tokias kreideles ar dažus, kokius naudojo Čiurlionis, ir sužinoti, kaip šis žymus dailininkas komponuodavo ir dėliodavo formas popieriaus lape. Pagal išsitrauktą atsitiktinę užuominą kiekvienas galės pats pabandyti sudėlioti čiurlionišką siužetą.

Meninis ugdymas, kalbinis ugdymas

Bangų perlai kaip sonata **NAUJA!**

2024 03 20 – 2025 10 12



9–10 kl.

45 min.

5–30

dalyvių

Edukacijos metu susipažinsite su M. K. Čiurlionio mylimąja, sužadėtine S. Kymantaite-Čiurlioniene ir pasinersite į Čiurlionio kūrybos procesą, kurį įkvėpė meilė, Baltijos jūros bangos ir patirtos emocijos. Visi kartu nusikelsite į 1908 metų vasarą Palangoje, sužinosite apie M. K. Čiurlionio gyvenimą su Sofija, patirsite „Jūros sonatos“ skambesį ir atrasite paslėptus vandenyno miestus bei jų pasakojimus.

Meninis ugdymas, kalbinis ugdymas

„Jūros legenda“ **NAUJA!**

2024 03 20 – 2025 10 12



5–7 m.

30 min.

5–25

dalyvių

Kviečiame pasinerti į paslaptinę M. K. Čiurlionio kūrybos pasaulį, kuriame atrasi-me lyg iš jūros dugno išplukdytą lietuvišką auksą – „Jūratės ir Kastyčio“ legendą. Ši iš lūpų į lūpas keliavusi legenda per šimtmečius keitėsi, ją interpretavo garsiausi rašytojai bei dailininkai, ji pasiekė ir mūsų laikus. Čiurlionis niekaip negalėjo pamiršti Jūratės, ji įkvėpė dailininką kurti. Jis tapė jūrą, dangų, juose plaukiančius laivus, karalystes ir jas valdančius karalius bei dievus. Jo fantazijos pasaulis paslaptingas ir užburiantis, pilnas lietuvių liaudies mitų ir legendų, kurias edukacinio užsiėmimo metu atpažinsite ir sukursite savo užburiančią legendą.

Išankstinė registracija: +370 684 843 88

Jos didenybė viduramžių kasdienybė



3–6 kl.

5–30

45 min.

dalyvių

Ar esate pasirengę nepaprastiems nuotykiams su netikėtais vingiais? Visi kartu kelstės į nepažintą Viduramžių pasaulį. Keliausite senoviniais žemėlapiais, susipažinsite su inovatyvia šildymo sistema ir sužinosite, kaip senovėje vaišindavosi didikai. Pažadame daug akimirų, kupinų atradimo, nuostabos bei netikėtumo.

Visuomeninis ugdymas,
istorija ir geografija

Paveldas ir atmintis: XVI–XVIII a. LDK
materialusis paveldas: tyrimo darbas (7–8 kl.)

Senoji Lietuva. Prekyba ir pinigai **NAUJA!**



6–8 kl.

5–30

45 min.

dalyvių

Ar žinojote, kad pinigai pradžioje buvo tik prekė? Kviečiame vaikus į edukacinį užsiėmimą, kuriame sužinosite pinigų atsiradimo istoriją, atrasite ilguosius pinigus, susipažinsite su valdovais ir jų herbais. Į klausimą, kam pinigai buvo gaminami ir kam jie reikalingi iki LDK laikotarpio, atsakysite susikurdami savo pinigus.

Integracija su mokyklos mokomaisiais dalykais

Išmok auksavimo meno! **NAUJA!**



5–8 kl.

iki 30

45 min.

dalyvių

Ar iš tiesų auksas toks brangus ir vertingas? Ar žinojote, kad jau senovės egiptiečiai mokėjo padaryti plonus aukso lakštus, kuriais apkaldaavo faraonų kapus? O ar žino, kas iš aukso saugoma Senosios Lietuvos dailės ekspozicijoje? Užsiėmimo metu ne tik sužinosite atsakymus į visus šiuos klausimus, bet taip pat galėsite susikurti papuošalą ir, padengę jį „auksu“, papildysite juo savo brangenybių dėžutę.

Išankstinė registracija: +370 684 843 88

Surask muziejuje neatrastą žemę **NAUJA!**



2–4 kl.

5–20

45 min.

dalyvių

Šiandien jau yra atrastos visos sausumos mūsų žemėje, bet dar prieš 200 metų buvo vis atrandama naujų salų ir netgi žemynų! Kviečiame muziejuje atrasti dar nežinomą žemę. Sudalyvavę trijų dalių – Rasti, Pamatyti, Pavadinti – žaidime, iš muziejaus išeisite su nauja žeme rankose, kuriai patys ir surasite vardą.

Integracija su mokyklos mokomaisiais dalykais

Prietemų pasakojimai **NAUJA!**

2024 10 10 – 2025 02 16



5–10 kl.

5–30

45 min.

dalyvių

Ar žinojote, kad 1904 m. spalio 10 d. gimė žinomiausias Lietuvos scenografas Liudas Truikys, o jo namuose svečiai buvo priimami menes apšvietus žvakėmis ir mėlyna prožektoriaus šviesa? Kviečiame į edukaciją, kvepiančią smilkalų aromatu, kurios metu apžiūrėsite išskirtinę surinktą meno kolekciją ir pasinersite į tų laikų dvasią.

Integracija su mokyklos mokomaisiais dalykais

Simbolis M. K. Čiurlionio kūryboje



Vaikams ir moksleiviams
su autizmo sindromu

Jau prieš atvykdami pas mus turėsite galimybę susipažinti su pačiu muziejumi, edukatoriais ir programa. Tam mes parengėme iliustruotą gidą, kurį galėsite peržiūrėti prieš atkeliaudami pas mus. O muziejuje kiekvienas pasirinks sau patikusį simbolį – figūrėlę, kuri taps patikimu draugu tyrinėjant M. K. Čiurlionio kūrybą.

Išankstinė registracija: +370 684 843 88

Matyti širdimi



Moksleiviai ir suaugusieji tik
su regos negalėmis

90 min.

iki 10
dalyvių

Užsiėmimo metu liedsdami Lietuvos menininkų sukurtus taktilinius objektus, susipažinsite su vienu iš garsiausių Lietuvos kūrėjų – M. K. Čiurlionio biografija, kūryba ir pasaulėžiūra. Specialiai šiai programai pagaminti liečiami objektai padės pažinti M. K. Čiurlionio kūrybą ne tik iš pasakojimų, bet ir gyvai apčiuopiant jo paveiksluose pavaizduotus simbolius bei idėjas. Užsiėmimą lydės gido pasakojamos istorijos apie menininką ir jo paveikslus, kviesime įsitraukti į diskusiją, dalijantis įspūdžiais ir patyrimais.

Į dalyvių skaičių įtraukti ir lydintys asmenys.

Ilgalaikė edukacinė programa „Metų ratas“

Ekspozicijoje „Archaika“

Kalendoriniai papročiai.

Kas tai? **NAUJA!**



Išmokyklinukai, 1–2 kl.
45 min.

iki 30
dalyvių

Užgavėnių tradicijos, įdomybės ir žaidimai (nuo Trijų karalių iki Pelenų dienos)

Kviečiame į Užgavėnių šventės nuotykį, kurio metu įkvėpti šventinės simbolikos ir liaudies meno raštų kursite karūnas, papuoštas įvairiomis būtybėmis ir gyvūnais, o fantazijai skleisti padės muziejuje veikianti lietuvių liaudies meno ekspozicija. Parodos eksponatai supažindins su lietuvių gyvenimo ritualų ir švenčių ypatumais, o išėję jausitės kaip tikri pavasario šaukliai.

„Ne aš plaku, verba plaka...!“ Septynios savaitės iki Velykų

„Ne aš plaku, verba plaka! Ar žadi margutį?“ – sakydavo mūsų liaudis jau nuo senų laikų. O kodėl taip darydavo? Kam rišdavo verbas? Ir iš ko? Kaip ruošdavosi šv. Velykoms? Nusikėlę į XVIII–XX a. Archaikos ekspozicijoje tyrinėsime valstiečių rankomis pagamintus daiktus ir atskleisime šias paslaptis bei išmoksime tradicinį verbų rišimo būdą.

Išankstinė registracija: +370 684 843 88

Kupolės, Rasos, Joninės

Edukacijos metu sužinosite, kaip Joninės šventė seniau ir kokia buvo šios šventės prasmė. Visi drauge kupoliausime Muziejaus kieme ir susikursime bendrą grupės vainiką.

Ilgės / Vėlinės


Vėlinės – šventė, turinti gilią šaknis lietuvių etninėje kultūroje, skirta visų mirusiųjų pagerbimui. Dar iki krikščionybės lietuviai turėjo mirusiųjų pagerbimo šventę, tuomet vadintą Ilgėmis, besitęsusią visą lapkričio mėnesį, kuris dar vadintas vėlių mėnesiu. Pats žodis Ilgės asocijuojasi su ilgėsiu. Ilgėsiu išėjusių anapilin artimų žmonių, ilgėsiu skaisčių vasaros dienų, o galbūt – ilgėsiu kažko labai tolimo, o drauge ir labai artimo. Kviečiame į užsiėmimą, kuriame prisiminsime, kuo svarbios Vėlinės mums, lietuviams.

Kalėdų eglė

Puošni eglė, atkeliavusi iš miško ar parduotuvės, seniai tapo neatsiejama Kalėdų ar Naujųjų metų dalimi. Bet kada ji pradėta puošti? Kokia jos prasmė? Kodėl paplito Kalėdų eglės ir kodėl būtent eglės? Kviečiame stabtelėti, susikaupti ir patirti šį stebuklingą laukimo laiką bei susikurti savo rankų darbo kalėdinį žaisliuką.

Kauno paveikslų galerija

K. Donelaičio g. 16, Kaunas



FLUXUS, arba Jurgis Mačiūnas



7–9 kl.
45 min.

iki 10
dalyvių

Jūsų laukia įdomi pažintis su vingiuotu J. Mačiūno gyvenimo keliu, *fluxus* meno ir žaidimo principais, *Fluxus* kabineto turtais ir žaislais. Edukacijoje pabūsite *fluxus* menininkais, kursite *fluxus* paštą ir apsilankysite ne kažkur kosmoso platybėse esančioje, o tikroje „Juodojoje skylėje“.

Meninis ugdymas, kalbinis ugdymas

Pažintys „Pasakoje“: vitražo menas **NAUJA!**

2024 12 05 – 2025 06 29



2–3 kl.
45 min.

iki 30
dalyvių

Kaip šviesos spinduliai virsta spalvinga stiklo vitražo pasaka? Kviečiame į edukacinį užsiėmimą, kuriame susipažinsite su vitražo menu tyrinėdami kadaise kavinę „Pasaka“ puošusius vitražus. Keturi įspūdingi pasakų siužetais besiremiantys vitražai įkvėps mažuosius tyrinėtojus kurti – praktinio užsiėmimo metu sukursite savo svaionių kavinės vitražinio lango projektą.

Integracija su mokyklos mokomaisiais dalykais

Pažintys „Pasakoje“: analoginė fotografija **NAUJA!**

2024 12 05 – 2025 06 29



9–10 kl.
90 min.

iki 10
dalyvių

Gali būti pritaikoma pagal individualius poreikius

Programa sugrąžina į juostinių fotoaparatus laikus, kai fotografija dažniausiai buvo juodai balta, ribotas juostelės kadry skaičius vertė apgalvoti kiekvieną paspaudimą, o fotomėgėjai ryškino nuotraukas savo voniose, nes šiam procesui reikėjo tamsos. Programa remiasi tris parodos aukštus apimančiu fotopasakojimu – nuo mėgėjiškos vėlyvojo sovietmečio fotografijos įdomybių iki Lietuvos fotografijos mokyklos aukso fondo. Užsiėmimo metu pažinsite analoginės fotografijos stebuklo meninę ir techninę puses.

Integracija su mokyklos mokomaisiais dalykais

Išankstinė registracija: +370 684 843 88

Pažintys „Pasakoje“: pasakos abėcėlė **NAUJA!**

2024 12 05 – 2025 06 29



4–10 kl.

iki 10

45 min.

dalyvių

Kaip sukurti ir pasekti pasaką? Parodoje įsikūrusi pasakų erdvė – ištisa enciklopedija geriausių lietuviškos tautinės ir autorinės pasakos pavyzdžių bei personažų, tekstų ir iliustracijų. Abėcėlės labirinte telpa literatūros ir knygų meno pasaulis, užauginęs vaizduotės sparnus vėlyvojo sovietmečio vaikams ir tapęs laikui nepavaldžia klasika. Tai – įkvėpianti aplinka, kviečianti programos dalyvius sukurti savo – naują, neparkartojamą, šiuolaikinę pasaką.

Apkabink meškiuką! Žaislų istorijos parodoje „Pasaka“ **NAUJA!**

2024 12 05 – 2025 06 29



5–7 m., 1–2 kl., 3–7 kl.

5–30

60 min.

dalyvių

Ką veikė vaikai neturėdami kompiuterio ir telefono? Kokios pramogos, žaidimai ir žaislai buvo mėgstamiausi? Keliausite po parodą apžiūrėdami įvairius žaislus, žaidimus ir pabandykite patys juos kurti.

Integracija su mokyklos mokomaisiais dalykais

Mano vaikystės žaislai ir atributai **NAUJA!**

2024 12 05 – 2025 06 29



5–15

120 min.

dalyvių

Dailės terapijos seansai suaugusiesiems, kuriuose kviesime „žaisti“ ir tyrinėti, piešti ir dalintis įžvalgomis, refleksijomis grupėje. Užsiėmimo metu apžiūrinėsite ir tyrinėsite įvairias sovietmečio žaislų kolekcijas. Pažvelgsite į žaislus tiek kaip į kultūros objektus, bylojančius apie kompleksiską laikotarpį, tiek bandysime suvokti mūsų emocinį santykį su jais. Kodėl prisimename ir išsaugome žaislus? Kokie jausmai, istorijos ir ryšiai su praeitimi juose užkoduoti?

Išankstinė registracija: +370 684 843 88

Jei pionierius būtų turėjęs Instagram'ą?

Mokykla anuomet ir dabar **NAUJA!**

2024 12 05 – 2025 06 29



8–11 kl.

5–25

60 min.

dalyvių

Sovietinė sistema prievarta vertė mokinius dalyvauti politiniame gyvenime: tapti spaliukais, komjaunuoliais, laikytis visiems taikomų vienodų aprangos, elgesio ir įsitikinimų standartų. Tyrinėsime, kaip to meto moksleiviai priešinosi šiam kasdieniniam absurdui ir ieškojo būdų maištauti. Kartu diskutuosime, ar šiuolaikiniame laisvame pasaulyje visada drįstame elgtis pagal savo pačių principus, kiek domimės savo valstybės istorija ir dabartinėmis jos problemomis.

Vaikai už geležinės uždangos:

istorija ir kasdienybė **NAUJA!**

2024 12 05 – 2025 06 29



5–7 kl.,

iki 30

45 min.

dalyvių

Kviečiame į edukacinį užsiėmimą, kuriame atrasite naujus dalykus apie sovietinį laikotarpį ir istoriją mokysitės įdomiai. Parodoje matysite, kaip vaikai gyveno ir mokėsi prieš 50 metų, kokie žaidimai ir pramogos buvo populiarūs. Diskutuosite, ką gi reiškė gyventi pasaulyje be laisvės keliauti ir kalbėti. Jūsų lauks kūrybinė užduotis, kur dalyviai patirs gyvenimą už „geležinės uždangos“.

Integracija su mokyklos mokomaisiais dalykais

Tiesa ar melas? Asmeniniai pasirinkimai

ir propaganda sovietmečiu **NAUJA!**

2024 12 05 – 2025 06 29



10–11 kl.

5–15

90 min.

dalyvių


Parodoje leisitės į nepaprastą kelionę laiku ir atrasite kontrastų pilną vaikystės pasaulį vėlyvuoju sovietmečiu, gyvenimą – nuo kasdienybės ir kultūros iki politinių realijų ir žmogaus teisių kovų. Edukacinė programa siūlo interaktyvų parodos pažinimą, įsitraukiant į diskusijas, analizuojant, kas tiesa, o kas melas, taip gilinantį j šio sudėtingo laikotarpio istoriją.

Integracija su mokyklos mokomaisiais dalykais

Išankstinė registracija: +370 684 843 88

Galaunių namai-muziejus

Vydūno al. 2, Kaunas



Atrask modernizmo architektūrą Kaune



9–12 kl.

5–15

45 min.

dalyvių

Kviečiame į architektūrinę kelionę, kurioje susipažinsite su vienais žymiausių Kauno miesto tarpukario pastatų ir architekto profesija. Kauno modernizmo (tarpukario) architektūra yra architektūros stilius, vyravęs 1930–1940 metais. Šiuo laikotarpiu Kaune pastatyta apie 6 tūkst. naujų pastatų. 2015 m. Briuselyje 44 pastatams suteiktas Europos paveldo ženklas. Tais pačiais metais Kaunas pelnė UNESCO dizaino miesto statusą, o 2023 m. Kauno tarpukario architektūra įrašyta į UNESCO Pasaulio paveldo sąrašą. Edukacijos metu susipažinsite su Kauno modernizmo architektūros bruožais, mokysitės juos atpažinti ir pritaikyti žinias komandinėje užduotyje.

Integracija su mokyklos mokomaisiais dalykais

Baltų ženklai ir simboliai



2–4 kl.

5–15

45 min.

dalyvių

Kviečiame nusikelti į mitologinius baltų laikus, kur gausu skirtingas reikšmes turinčių ženklų, simbolių, aukštinama gamta ir jos teikiamos dovanos. Edukacijos metu sužinosite apie baltų paveldą – paslaptinguosius simbolius, protėvių perduotus mums. Galimi du praktinės dalies variantai – pasirinktomis technikomis kurti baltų pasaulėžiūros simbolį Gyvybės Medį arba baltų ženklais užšifruoti linkėjimą draugui kuriant atviruką. Praktinio užsiėmimo metu ne tik klausysitės įstabių istorijų ir legendų, bet ir išmoksitės atpažinti liaudies meno dirbinių ornamentuose paslėptas simbolines prasmes.

Dorinis ugdymas, meninis ugdymas, technologijų ugdymas 3–4 kl.

Pažintis su linoraižiniu



8–12 kl.

5–15

90 min.

dalyvių

Edukacijos metu aplankysite Pauliaus Galaunės kabinetą, susipažinsite su ten eksponuojamais grafikos darbais ir išgirsite apie turtingą kolekciją, kurią per savo ilgą gyvenimą sukaupė šis Lietuvai nusipelnęs asmuo. Atrasite, koks gi menininkas buvo P. Galaunė ir ką yra sukūręs, koks buvo jo, kaip grafiko, kūrėjo kelias. Po to kibsitės į kūrybinį procesą patys! Kiekvienas edukacijos dalyvis, pasitelkdamas savo išmonę ir P. Galaunės pavyzdžio įkvėptas, galės sukurti savo linoraižinį.

Integracija su mokyklos mokomaisiais dalykais

Išankstinė registracija: +370 684 843 88

Ekslibrisas – mažiausias meno kūrinys



5–12 kl.

5–25

45 min.

dalyvių

Lankydami autentiškoje erdvėje – Lietuvos dailės istoriko ir kritiko, grafiko, lietuvių profesionaliosios muziejinkystės pradininko, kolekcininko Pauliaus Galaunės (1890–1988) bibliotekoje, susipažinsite su viena didžiausių namo šeimininko aistrų – meile knygai! Knygos ženklai – ekslibrisai – taip pat užima didelę reikšmę muziejaus kolekcijoje, todėl edukacijos metu ne tik diskutuosite apie knygų bei skaitymo vertę, bet ir sužinosite, kas yra paslaptieji ekslibrisai, išmoksite juos sukurti, naudodamiesi įvairiomis technikomis.

Meninis ugdymas, kalbinis ugdymas

Bilietas į paslaptinę operos pasaulį



1–5 kl.

5–15

45 min.

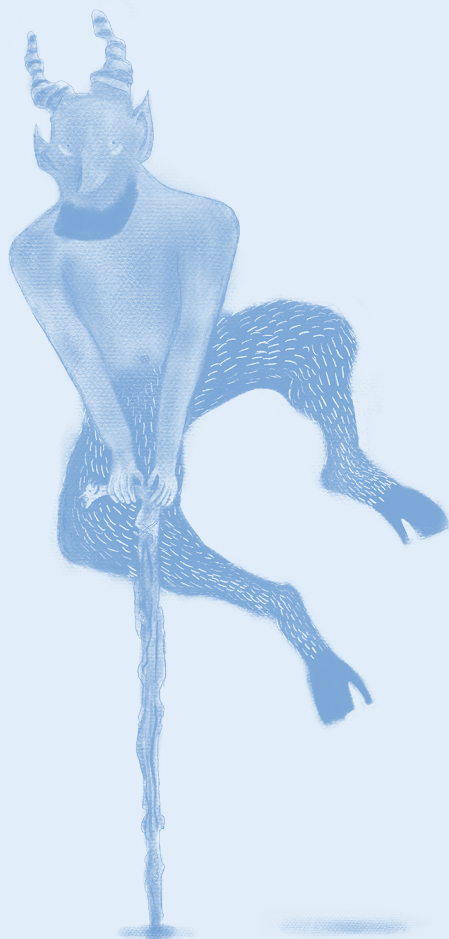
dalyvių

Kviečiame pasisvečiuoti operos primadonos Adelės Galaunienės muzikiniame salone ir susipažinti su tuometės Operos vaidyklos kūrimo, pirmojo „Traviatos“ spektaklio pastatymo iššūkiais. Kas yra opera, kas ir kaip parinko kūrinį pirmajai premjerai? Kodėl pirmajai operai dirigavo pianistas, aktoriai vaidino vilkėdami skolintus vakarinius drabužius, o scenografijai buvo naudojami A. Galaunienės iš namų atsi-nešti patalai? Atsakymus į šiuos ir daugybę kitų klausimų išgirsite užsiėmimo metu. Edukacijos metu galėsite patys sukurti spektaklio mizansceną. Pasidaliję grupėmis galėsite išmėginti savo jėgas scenografijos, kostiumų kūrimo srityse, pabūti aktoriais ar dėmesingais žiūrovais

Meninis ugdymas

A. Žmuidzinavičiaus kūrinių ir rinkinių muziejus / Vėlnių muziejus

V. Putvinskio g. 64, Kaunas



„Lietuvi, kelk!“ Dailininko Antano Žmuidzinavičiaus gyvenimas, kūryba ir visuomeninė veikla



5–12 kl.
45 min.

5–25
dalyvių

Autentiškoje tarpukariu statytų memorialinių namų aplinkoje išgirsite pasakojimus, kurie jus nukels į XX a. pradžią. Įvykių kaleidoskope keisis vietos ir datos: kalbėsime apie Lietuvos valstybės priešaušrį, Pirmąją lietuvių dailės parodą, keliones į JAV, Šaulių sąjungą, skautus. Sužinosite, kodėl daugelį darbų dailininkas pasirašinėjo Antano Žemaičio slapyvardžiu, kodėl jis yra laikomas vienu iš garsiausių Lietuvos peizažų virtuozų, kaip galima pavaizduoti Vytį peizaže, kodėl Antanas Smetona lan-kydavosi pas Žmuidzinavičius. Išgirsite, kaip skamba A. Žmuidzinavičiaus sukurti patriotiniai eilėraščiai.

Keliaukime po pasaulį su dailininku Antanu Žmuidzinavičiumi



5–12 kl.
45 min.

5–25
dalyvių

Kviečiame susipažinti su dailininko Antano Žmuidzinavičiaus aistra kelionėms. Užsiėmimo metu konstruosite dėlionę, kuri atskleis, kokie pasaulio kraštai įkvėpė dailininką kurti paveikslus, kokius nuotykius jis patyrė ir kuri vieta buvo pati mieliausia jo džiūkiškai širdžiai.

Integracija su mokyklos mokomaisiais dalykais

Malonu susipažinti: dailininkas Antanas Žmuidzinavičius!



8–12 kl.
45 min.

5–25
dalyvių

Edukacijos metu kartu bandysime išsiaiškinti, kuo yra svarbi gatvė, kurioje įsikūręs dailininko namas, kas yra pirmoji Lietuvos Giedrė, ar Žmuidzinavičius buvo žemaitis ir kokia buvo pirmoji jo profesija. Viktorinos metu ieškosite atsakymų į šiuos ir kitus klausimus, kurie leis geriau pažinti vieną įdomiausių mūsų šalies asmenybių.

Integracija su mokyklos mokomaisiais dalykais

Išankstinė registracija tel. +370 675 133 72

10 faktų, kurių nežinojote apie dailininką Antaną Žmuidzinavičių **NAUJA!**



9–12 kl.
45 min.

5–25
dalyvių

Kas tas Antanas Žmuidzinavičius? Niekada apie tokį negirdėjote? Tai kviečiame į svečius! Apsilankę autentiškuose tarpukariu statytuose dailininko namuose sužinosite daug įdomių istorinių pasakojimų, o viktorinos metu aiškinsitės įdomiausius biografinius faktus net tik apie Antaną Žmuidzinavičių, bet ir apie Lietuvos ir pasaulio meno reiškinius.

Dzyvų dzyvai!



5–12 kl.
45 min.

5–25
dalyvių

Kviečiame susipažinti su dailininko Antano Žmuidzinavičiaus aistra kelionėms. Užsiėmimo metu konstruosite dėlionę, kuri atskleis, kokie pasaulio kraštai įkvėpė dailininką kurti paveikslus, kokius nuotykius jis patyrė ir kuri vieta buvo pati mieliausia jo džiūkiškai širdžiai.

Integracija su mokyklos mokomaisiais dalykais

Mitologinis mūšis



5–12 kl.
45 min.

5–25
dalyvių

Kviečiame į mūšį, tačiau kumščiais mojuoti ir ginklais žvanginti neteks, užtat reiks suremti savo protus, pasitelkti žinias, sumanumą ir žvalgybos įgūdžius. Susipažinsite su velniais, kurie neduoda mums ramybės nuo žilos senovės iki pat šių dienų, o tada keliausite ieškoti atsakymų nuo literatūros iki pop kultūros.

Integracija su mokyklos mokomaisiais dalykais

Išankstinė registracija: +370 675 133 72

„Velnio nešta ir ... nebaigta pasaka“



1–4 kl.
45 min.

5–25
dalyvių

Paslapčių pilnos lietuvių liaudies pasakos. O kiek daug jose netikėčiausių istorijų, kurių pagrindinis veikėjas – velnias. Ar žinote, kas jis toks, šis nenuorama ponaitis? Kiek vardų jis turi, kur jam patinka gyventi, ką jis labiausiai mėgsta veikti? Suradę atsakymus į visus šiuos klausimus, patys išbandysite rašytojo profesiją ir kursite tautosaką kartu. Tad jeigu esate drąsūs ir smalsūs, būtinai ateikite pas mus. Nereikia bijoti ar abejoti, nes mūsų pasakėlės visuomet turi laimingą pabaigą!

Mitologinės įdomybės



5–12 kl.
45 min.

5–25
dalyvių

Kviečiame pradinį klasių moksleivius susipažinti su Lietuvos ir pasaulio mitologine tautosaka. Sakmės, legendos atveria netikėčiausiais patirtis. Jos leidžia keliauti po fantazijų ir įdomių personažų pasaulį, mokytis ir sužinoti daug naujo. Užsiėmimo metu jūsų lauks įkvepiančios istorijos ir smagios bei netikėtos užduotys.

J. Zikaro namai-muziejus

J. Zikaro g. 3, Kaunas



Juozas Zikaras – kūrėjas, mokytojas, tėvas



4–6 kl.

3–15

45 min.

dalyvių

Ši edukacinė programa supažindina su skulptoriaus Juozo Zikaro, sukūrusio „Laisvės“ skulptūrą, gyvenimu ir kūryba. Apžiūrėdami gyvenamąsias patalpas ir dirbtuvę, per šio menininko kūrinius bandysite pažinti Lietuvos istoriją, Lietuvą mylėjusius žmones ir XX a. 2 deš. interjerų ypatumus. J. Zikaro vardas itin glaudžiai susijęs su Lietuvos nepriklausomybe ir profesionaliaja mūsų šalies daile. Lankydami jo namuose, pažinsite šį menininką ir kaip savo studentams atsidavusį mokytoją, ir kaip rūpestingą šeimos žmogų. Skulptoriaus dirbtuvėje patirsite, kuo skiriasi skulptūrų medžiagos: medis, marmuras, bronzos, gipsas, plastilinas, kokius skirtingus daiktus galima pavaizduoti ta pačia forma.

Meninis ugdymas, visuomeninis ugdymas, kalbinis ugdymas

J. Zikaras: viskas, mano tėvyne, vardan tavęs



9–12 kl.

3–15

90 min.


dalyvių

J. Zikaro namai kviečia į ypatingus susitikimus, kurių metu būsite supažindinti su žmogaus, spinduliuojančio kūrybos šviesą, atsidavimą savo mokiniams ir meilę Tėvynei, gyvenimu. Išgirsite apie dvi ypatingas moteris – skulptoriaus žmoną Anelę Zikarienę ir dukrą Alytę Zikaraitę, be kurių nebūtų išlikęs šis vienas autentiškiausių Žaliakalnio namukų, tapusių pagarbos ženklu mūsų „Laisvės“ kūrėjui, Nepriklausomos Lietuvos monetų autoriui, ugdžiusiam savo vaikams ir mokiniams didelę pagarbą žmonėms, – Juozui Zikarui.

Meninis ugdymas, visuomeninis ugdymas, kalbinis ugdymas

M. K. Čiurlionio namai-muziejus

M. K. Čiurlionio g. 35, Druskininkai



Grafikos klodai



5–12 kl.

60 min.

iki 24

dalyvių

Edukacinio užsiėmimo metu susipažinsite su M. K. Čiurlionio gyvenimu ir kūryba, pažvelgsite į aplinką, kurioje menininkas ieškojo įkvėpimo šaltinių, kūrė ir kuri jam buvo be galo svarbi. Edukacinio užsiėmimo metu naudodamiesi grafikos priemonėmis – tušu ir plunksna, kursite grafinius darbus, semdamiesi įkvėpimo iš M. K. Čiurlionio kūriniuose vaizduojamų simbolių.

Aš ir mano Čiurlionis



1–4 kl.

45 min.

iki 24

dalyvių

Edukacinio užsiėmimo metu susipažinsite su M. K. Čiurlionio namais-muziejumi Druskininkuose. Lavinsite vaizduotę ieškodami dailininko paveiksluose paslėptų simbolių, tyrinėsite ir diskutuosite, ką jie galėtų reikšti. Įspūdžius perkelsite ant popieriaus, sukurdami unikalų paveikslą pagal M. K. Čiurlionio kūrybos motyvus, naudodami bene mėgstamiausią kūrėjo techniką – pastelę.

Čiurlioniški atvirlaiškiai



Ikimokyklinukai

45 min.

iki 24

dalyvių

M. K. Čiurlionio namų-muziejaus ekspozicijose ieškosite užuominų, kam ir kokius laiškus galėjo siųsti M. K. Čiurlionis, viešėdamas Druskininkuose. Edukacinio užsiėmimo metu kursite atvirlaiškius jūsų mėgstamiausio M. K. Čiurlionio paveikslo motyvais.

Kaligrama – raštas ar piešinys? **NAUJA!**



1–5 kl.

45 min.

iki 24

dalyvių

M. K. Čiurlionis, susirašinėdamas laiškais su broliais, kartais naudojo ne tik mums gerai pažįstamas raides, bet ir slaptus simbolius, kuriais užšifruodavo norimą tekstą. Edukacinio užsiėmimo metu šifruosite M. K. Čiurlionio kurtą raštą, tyrinėsite paveikslus su šiais motyvais ir kursite kaligramą – individualų piešinėlį iš rašmenų.

Pleneras. Svečiuose pas Kastuką

Tik šiltuoju sezono metu



5–12 kl.

60 min.

iki 14

dalyvių

M. K. Čiurlionis, studijuodamas Varšuvos dailės mokykloje, ypač mėgo dalyvauti pleneruose (piešti gamtoje stebėdamas besikeičiančią aplinką bei apšvietimą). Edukacinio užsiėmimo metu senajame Čiurlionių obelių sode, šalia šeimos namų, kaip tikri dailininkai piešite ant molbertų. Pasirinkę patinkančią vietą bei motyvą, kraštovaizdį piešite naudodami pastelę.

Miške **NAUJA!**

Tik šiltuoju sezono metu



1–12 kl.

60 min.


iki 14

dalyvių

Edukacinio užsiėmimo metu keliausite į vieną mėgstamiausių M. K. Čiurlionio lankytų vietų Druskininkuose – „didįjį mišką“, įkvėpusį jį įamžinti tiek dailės, tiek muzikos kūrinuose. Mokysitės čiurlioniškai girdėti, matyti ir jausti – atrasite įkvėpimus, kurių vedamas kompozitorius ir sukūrė vieną nuostabiausių simfoninių poemų „Miške“.

V. K. Jonyno galerija

Turistų g. 9, Druskininkai



Ko nenupiešė Jonynas, nupiešiu aš



5–7 m.

iki 24

45 min.

dalyvių

Vytauto Kazimiero Jonyno kūrybiniai ieškojimai ir nenuilstamas noras pažinti įvairias technikas vedė jį nuo grafikos iki vitražų kūrimo. Būdamas jautrus jį supančiai gamtai ir jos spalvoms, itin mėgo lieti akvareles ir piešti pastele. Kviečiame susipažinti su V. K. Jonyno kūriniu „Mano sodas“, atliktu pastelės technika. Kas vaizduojama kraštovaizdyje? Kokia paveikslu nuotaika? Ko, jūsų manymu, trūksta paveiksle? Išlaisvinkite savyje slypinį dailininką ir papildykite V. K. Jonyno paveikslą savomis interpretacijomis.

Langas į saulę



8–12 kl.

iki 10

100 min.

dalyvių

Vitražo menas jau daug šimtmečių žengia greta architektūros. Senovėje vitražais dažniausiai puošdavo kultūrinės paskirties pastatus, bet jau nuo XVIII a. pab. jie vis dažniau sutinkami visuomeninės paskirties pastatuose. Tobulėjant technologijoms, vitražo etudus sukurti tapo įmanoma gana nesudėtingomis priemonėmis. Žymaus lietuvių dailininko, vitražų kūrėjo V. K. Jonyno galerijoje jūsų laukia tapyba ant stiklo šaltais stiklo dažais. Sukurta nedidelio formato kompozicija, įkomponuota lange, saulės šviesos palytėta, padės sukurti džiugią, šventinę nuotaiką jūsų kambario interjere.

Monotipija



5–12 kl.

iki 24

60 min.

dalyvių

Kviečiame išbandyti grafikos techniką – monotipiją. Ji unikali tuo, kad leidžia sukurti tik vieną antspaudą, kuris yra vienintelis ir originalus, antro tokio paties sukurti neįmanoma. Šios technikos išraiškos priemonės – įvairaus sodrumo tonai ir linijos, o nupiešto vaizdo dešinė ir kairė pusės antspaude susikeitusios vietomis.

Kalėdinis atvirukas **NAUJA!**



5–7 m., 1–4 kl.

45 min.


iki 24

dalyvių

V. K. Jonyno biografijoje gausu įvairių išraiškos formų, naudotų priemonių ir medžiagų, o menininko kūrinių biblioteka plati ir apimanti daugybę sričių – nuo knygų iliustracijų iki masyvių skulptūrų. V. K. Jonyno kurti kalėdiniai atvirukai alsuoja kalėdine dvasia ir vaizdžiai pasakoja apie pagrindinius šios šventės simbolius. Užsiėmimo metu peržvelgsite V. K. Jonyno kurtus kalėdinius atvirukus ir, pasisėmę įkvėpimo, sukursite savąjį, kuriuo galėsite pradžiuginti artimus žmones.

Istorinė Lietuvos Respublikos Prezidentūra Kaune

Vilniaus g. 33, Kaunas



Jaunojo piliečio pamoka



5–7 m., 1–2 kl.

10–25

45 min.

dalyvių

Specialiai pradinukams sukurta kultūrinės edukacijos programa, skirta supažindinti su pagrindiniais Lietuvos valstybės simboliais – herbu, himnu ir tautine vėliava, jų atsiradimo istorija, reikšme, reprezentuojamomis vertybėmis bei naudojimu artimoje aplinkoje ir viešojoje erdvėje. Edukacijos dalyvių laukia įdomios praktinės užduotys: aktyvi Vyčio paieška autentiškoje Prezidento rūmų aplinkoje, diskusija apie vėliavos spalvų reikšmes, „Tautiškos giesmės“ dėlionė, kurios metu diskutuojama apie tokias abstrakčias sąvokas, kaip „Tėvynė“, „dorybė“, „nauda“ ir kt. Edukacijos metu ugdoma jaunųjų edukacijos dalyvių pagarba Lietuvos valstybės simboliams, puoselėjama Tėvynės meilė, tautinė savigarba bei atsakomybė už tautą ir valstybę.

Kodas „LIETUVA“ **ATNAUJINTA!**



3–4 kl.

10–25

45 min.

dalyvių

Kultūrinės edukacijos metu autentiškoje Prezidento rūmų aplinkoje, pasinaudodami materialiosios kultūros paveldo ženklais, dalyviai bandys atsakyti į klausimus: ką mums reiškia Lietuva? ar galime ją apčiuopti ir išmatuoti? kuo mums yra svarbi lietuvių kalba? kaip mus supanti aplinka tampa ženklais ir simboliais? kas užkoduota svarbiausiuose Lietuvos simboliuose: vėliavos spalvose, herbe jojančiame raitelyje bei himno žodžiuose? Aiškinksimės, kaip mes suprantame valstybiniuose simboliuose užkoduotas vertybes ir kaip tai veikia mūsų elgesį bei mus supančią aplinką. Mokysimės saugoti, puoselėti, prižiūrėti ir mylėti Lietuvą, ugdyti savigarbą bei atsakomybę už tautą ir valstybę.

Lydekai paliepus



1–4 kl.

10–25

45 min.

dalyvių

Ar žinote savo namo istoriją? Jei tai senas namas, gal jis turi ne vieną istoriją? O jei net visas septynias? Šiame kultūrinės edukacijos užsiėmime dalyviai susipažins su namu, šiandien vadinamu Istorine Prezidentūra, pasakojančiu net septynias istorijas, dėl kurių šis pastatas tapo muziejumi. Mažieji užsiėmimo dalyviai mokysis savarankiškai mokytis, ieškoti informacijos, skaityti nuorodas, suprasti garso ir vaizdo medžiagą. Ekspozicija „Rūmų istorijos“ ir interaktyvus žaidimas „Lydekai paliepus“ leis patirti komandinio darbo džiaugsmus, išbandyti įvairius pojūčius ir suprasti, kaip „mato“ neregiai. Empatija ir vaizduotė taps dar geresniais mažųjų užsiėmimo dalyvių draugais!

Išankstinė registracija: +370 37 20 17 78; info@istorineprezidentura.lt

Lydekai paliepus



5–6 kl.

10–25

45 min.

dalyvių

Nuo žaidimo prie pažinimo – tokiu smagiu būdu šiame kultūrinės edukacijos užsiėmime dalyviai susipažins su sudėtinga XIX a. ir XX a. Lietuvos ir pasaulio istorija. Nors mokykloje šių istorijų mokomasi atskirai, tačiau Istorinės Prezidentūros ekspozicijoje „Rūmų istorijos“ mokiniai patirs, kad viskas susiję ir kad daugybės pasaulio istorinių asmenų pėdsakas galima apčiuopti čia, Lietuvoje: nuo carų, kaizerių, iškilių karvedžių iki žymių dailininkų ar net Popiežiaus! Užsiėmimo dalyviai mokysis savarankiškai ieškoti ir suprasti informaciją, skaityti nuorodas, analizuoti garso ir vaizdo medžiagą, o interaktyvus žaidimas „Lydekai paliepus“ pavers mokymo(si) procesą maloniu potyriu.

Kas tas prezidentas? „Žaliems“



5–8 kl.

10–25

45 min.

dalyvių

Kas tas prezidentas? Pagal šio lotyniško žodžio kilmę tai – žmogus, sėdintis priešakyje. Ką reiškia sėdėti valstybės priešakyje? Koks turi būti žmogus, kad galėtų reprezentuoti visą valstybę? Dailaus stoto, išsilavinęs, mokantis užsienio kalbų? Kokie buvo pirmieji mūsų prezidentai? Ar labai skyrėsi nuo dabartinių? Istoriniuose Prezidento rūmuose, kuriuose dirbo ir gyveno visi tarpukario prezidentai, susipažinsite su šiomis unikaliomis, bet kartu labai žemiškomis asmenybėmis, pasirinkusiomis tarnystės visuomenei kelią. Interaktyvaus užsiėmimo metu moksleiviai išsiaiškins, kokie buvo mūsų valstybės pirmieji piliečiai, kuriems teko priimti ne vieną nelengvą sprendimą.

Kas tas prezidentas? Pažengusiems



9–12 kl.

10–25

45 min.

dalyvių

Nėra geresnės vietos susipažinti su šimtamete Lietuvos prezidento institucija nei istoriniai Prezidento rūmai. Žengsite pro paradines duris, pro kurias šimtus kartų žengė prezidentai Kazys Grinius, Aleksandras Stulginskis ir Antanas Smetona. Išgirsite istorijas apie pasiaukojamą tarnystę visuomenei, tačiau kartu ir ištikimybę savo įsitikinimams. Interaktyvaus komandinio žaidimo metu išsiaiškinsite, kokia buvo Prezidento rūmų kasdienybė, kokias pareigas prezidentai turėjo atlikti, kokius lemtingus sprendimus jiems teko priimti. Pažintis su šiomis iškiliomis asmenybėmis ir jų veikla atskleis, kaip pirmojo piliečio sprendimai gali nulemti žmogaus, visuomenės ir valstybės likimą.

Išankstinė registracija: +370 37 20 17 78; info@istorineprezidentura.lt

Romantika tarpukariu: apie meilę, flirtą ir kitas linksmybes



9–12 kl.
50 min.

10–25
dalyvių

Šiandieninėje „snapchat‘ų“ ir „messenger‘ių“ greito bendravimo kultūroje pakviesime patyrinėti kitokio, daug lėtesnio komunikavimo tradicijas. Supažinsime su tarpukario romantinio bendravimo ypatumais ir jų kaita. Dalyviai skaitys ir analizuos autentiškus įžymių žmonių meilės laiškus, tyrinės laiškų rašymo vadovėlį, patys bandys kurti romantiškas žinutes. Dalyviai diskutuos, ką iš tarpukario tradicijų galima būtų pritaikyti šiomis dienomis. Netikėtomis spalvomis atsiskleidę kūrybiniai ir literatūriniai talentai suteiks gerų emocijų ir lengvumo kalbėti apie šiltus žmonių santykius.

PROPAGANDA PRIEŠ 100 METŲ IR DABAR – kaip ją atpažinti?



10–12 kl.
45 min.

10–25
dalyvių

Suintensyvėjusių informacinių ir tikrų karų akivaizdoje kiekvienas žmogus, ypač besiformuojantis jaunas žmogus, turi sugebėti identifikuoti pastangas manipuluoti jo realybės suvokimu, atskirti melą nuo tiesos, atpažinti politinės ir kitokios propagandos elementus. Realių atvejų analizė ir praktinis darbas nagrinėjant olandų dailininko Luiso Ramakerso Pirmojo pasaulinio karo politines karikatūras padės užsiėmimo dalyviams susipažinti su įvairiomis propagandos technikomis, jų taikymo būdais ir identifikavimo instrumentais. Užsiėmimo dalyviai analizuos simbolines karikatūras, identifikuos jose vaizduojamus realius istorinius įvykius, kultūrinį kontekstą ir menines detales. Užbaigsime refleksija į šių dienų aktualijas.

Svečiuose pas prezidentą **NAUJA!**



1–4 kl.
50 min.

10–25
dalyvių

Kultūrinė edukacija su tarpukario Lietuva, Prezidento institucija, pirmaisiais Lietuvos prezidentais supažindins smagiai ir interaktyviai. Jaunieji smalsuoliai žinių semsis visose muziejaus erdvėse, o įspūdžius sustiprins tyrinėdami autentiškas rūmų detales. Mokiniai aplankys Audiencijų salę, kur vyko svarbiausi prezidento susitikimai ir šventės, pamatys Prezidento dovanų muziejų, o įsijausti į prezidento darbo dieną galės Mažajame salone ir Prezidento kabinete. Per žaidimus ir smagius pokalbius dalyviai ne tik pažins prezidentus, patirs, kokia buvo jų darbo diena, bet bandys išsiaiškinti, kodėl Prezidento institucija yra svarbi ir šiandien.

Išankstinė registracija: +370 37 20 17 78; info@istorineprezidentura.lt

Nebūk abejingas!



5–7 kl. 10–25
50 min. dalyvių

Edukacijos dalyviai supažindinami su pamatinėmis pilietinės visuomenės vertybėmis bei svarbiausiomis tarpukario Lietuvos patriotinėmis, aplinkosauginėmis, švietimo ir labdaros akcijomis, kuriose matomi neabejingos visuomenės susiorganizavimo pavyzdžiai. Išryškinami šiandieninės ir tarpukarinės visuomenės požiūrių skirtumai į neatlygintą veiklą, savanorišką darbą organizacijose bei draugijose. Edukacijos dalyviai taip pat praktiškai įsitikina, kad daugybės gyvenimo situacijų baigtis ar problemų sprendimas priklauso nuo kiekvieno iš mūsų. Pirmosios pagalbos suteikimas, aplinkos tausojimas, netgi šiukšlių rūšiavimas – edukacinės programos metu išmokstami maži dalykai, kurie daro didelę įtaką mūsų visuomenės savijautai ir gerovei!

Veidai ir vardai: ar pažįsti mūsų valstybės kūrėjus?



9–12 kl. 10–25
45 min. dalyvių

Vasario 16-osios akto signatarai, žymūs politikai, verslo, kultūros, švietimo, sporto atstovai savo darbais paliko labai ryškius ženklus ateities kartoms. Per du nepriklausomos Lietuvos dešimtmečius atsidavusių kūrėjų pagalba šalis įgavo ne tik savitą, politinį, kultūrinį pavidalą, bet stebino Europą savo išskirtiniais žemės ūkio, sporto, aviacijos ir kitų sričių pasiekimais. Šios edukacinės programos metu dalyviai susipažins su šiais žmonėmis bei jų darbais Lietuvai. Dirbdami komandose ir naudodamiesi turimais išmaniaisiais įrenginiais, edukacijos dalyviai ne tik identifikuos pateiktas asmenybes, bet ir kartu su edukatoriumi diskutuos ir dalinsis įžvalgomis apie šiuos žmones, jų atliktus darbus.

Okupuota!



10–12 kl. 10–25
45 min. dalyvių

XIX a. antrosios pusės ir XX a. Lietuvos istorija – tikras iššūkis ir mokytojams, ir mokiniams. Vieną okupaciją keičia kita, vieną agresorių – kitas. Kaip neužsibūti tame paralyžiuojančiame aukos vaidmenyje? Kultūrinės edukacijos dalyviams siūlome į nelengvą laikotarpį pažvelgti istorinio pastato rezidentų akimis. Siūlome pamatyti, išgirsti, paliesti ir užuosti paskutinių dviejų šimtmečių istoriją. Užsiėmimo metu „matuosimės skirtingų veikėjų batus“, diskutuosime ir netgi patys strimgalviais lėksime okupuoti kuo daugiau svetimų teritorijų!

Aprangos kodas laikinojoje sostinėje



9–12 kl.
60–90 min.

10–25
dalyvių

Ši edukacinė puikiai tiks visiems, norintiems pažinti tarpukario Kauno kasdienybę, kurioje vyko kasdieniai faivokliokai, girdėjosi kaukšintys bateliai, švytuojantys ridi-kiuliai ir skambėjo klausimas „ką ten apsirengti?“ Azartiškai besivaržydami tarpusavyje atliksite įvairias užduotis, atsakysite į suktus klausimus ir galbūt užsidirbsite nemažą sumą tarpukario litų. Apsilankę „parduotuvėje“, už šiuos pinigus įsigysite rūbų, aksesuarų ar grožio paslaugų. Jei jaučiate meilę tarpukario Kaunui, jei su nostalgija prisimenate vaikystėje pieštas popierinės lėles, jei vis dar turite pagalvoti, kuo skiriasi frakas nuo smokingo, ir jei svajojate atrodyti kaip tikras džentelmenas ar dama – edukacija Jums!

Keliautojai laiku



9–10 kl.
60 min.

10–25
dalyvių

Ar kada svajojote sukonstruoti laiko mašiną ir nukeliauti į praeitį? Kur norėtumėte atsidurti? Šio kultūrinės edukacijos užsiėmimo organizatoriai nėra visagaliai, kol kas jų sukonstruota laiko mašina gali nukelti tik į XIX ir XX amžius. Bet tai turbūt patys intensyviausi laikotarpiai, kai Lietuvoje ir pasaulyje buvo tiek daug veiksmo, kad visko iki šiol negali aprėpti jokie vadovėliai. Todėl per turimą akademinę valandą pabandysime „atrankinti“ septynis pagrindinius laikotarpius ir po dalelę susirinkti savo Laiko mašiną, kuri ateityje padės keliauti ir pažinti dar neatrastas istorijos teritorijas.

Prie valstybės vairo: nelengvi politiniai sprendimai



10–12 kl.
60 min.

10–25
dalyvių

1918–1940 m. Lietuvos Respubliką sukūrė ir užaugino žmonės, kurie tikėjo tautos teise į suverenią valstybę ir jautė atsakomybę už tos teisės įgyvendinimą. Visiems trims tarpukario Lietuvos prezidentams teko priimti nelengvus sprendimus, nulėmusius ne tik jų ar jų aplinkos, bet ir valstybės raidą ar net likimą. Prezidento rūmai šios edukacijos metu virs žaidimų aikštele, kurioje komandos ieškos užuominų ir problemų sprendimo būdų. Pasiūlysime „pasimatuoti“ Prezidento darbo kėdę ir bent dienai tapti jo patarėjais, padėsiančiais išspęsti opias politines, ekonomines ar valstybės vidaus politikos problemas. Komandos savo kailiu patirs išbandymą valdžia ir patyrinės plonytę liniją, skiriančią autoritetą nuo autoritaro.

Lietuvos valstybės kūrėjai dailėje



45 min.

7–15
dalyvių

Specialus edukacinis užsiėmimas, skirtas lankytojams, turintiems psichologinę negalią, intelekto ar demencijos sutrikimų. Autentiškoje Prezidento rūmų aplinkoje, pasitelkus muziejaus eksponatus – taktilinius prezidentų Antano Smetonos, Aleksandro Stulginskio, Kazio Griniaus eksponatus, žinomo visuomenės veikėjo signataro dr. Jono Basanavičiaus ir kunigaikščio Vytauto Didžiojo portretus, diskutuojama apie šių istorinių asmenybių svarbą kuriant Lietuvos valstybę. Užsiėmimo tikslas nėra perduoti kuo daugiau istorijos žinių apie šias asmenybes, bet įtraukti dalyvius į diskusiją, stimuliuoti jų intelektualinę veiklą, tyrinėti ir dalintis mintimis apie mene pavaizduotus Lietuvos valstybės kūrėjus bei pabendrauti su kitais edukacijos dalyviais.

Speciali edukacinė programa „Pamatyti istoriją“



5–12 kl.

45 min.

10–25
dalyvių

Ši edukacinė programa skirta lankytojams, turintiems regėjimo negalią – akliems ir silpnaregiams. Užsiėmimo metu jos dalyviai kartu su muziejaus edukatoriumi leis į unikalią ir nepamirštamą kelionę laiku – aplankys 7 skirtingus istorinius laikotarpius, kuriuos išgyveno šie rūmai, dabar visuomenei tarnaujantys kaip muziejus. Edukaciją praturtins ir kiekvieno laikotarpio spalvingą istoriją leis išgirsti garsiniai portalai, garsinio vaizdavimo įrašai bei audiogidas. Pajausti istoriją leis liečiami eksponatai, taktiliniai objektai ir akliems skirta knyga „Rūmų istorijos“. Ypač susidomėjusiems rūmų istorija lankytojams bus galima šią knygą skaityti muziejuje arba pasiskolinti į namus.

Kviečiame 2025 metais švęsti M. K. Čiurlionio 150-ąsias metines drauge su Nacionaliniu M. K. Čiurlionio dailės muziejumi! Jūsų laukia tarptautinė paroda „Nuo gintarų iki žvaigždžių: M. K. Čiurlionio amžininkai ir bendraminčiai“, kultūrinės edukacijos veiklos, projektai, renginiai, koncertai, knygų pristatymai, neformalios dienos mokykloms ir darželiams, susitikimai su menininkais, ekskursijos, diskusijos, forumai bei mugės.

Naujienas sekite: www.ciurlionis.eu

Į edukacines programas
prašome registruotis iš anksto:
I–V, nuo 9 iki 17 val.



Nacionalinis M. K. Čiurlionio dailės muziejus +370 684 843 88

Kauno paveikslų galerija +370 684 843 88

Galaunių namai-muziejus +370 684 843 88

Istorinė Lietuvos
Respublikos
Prezidentūra Kaune +370 37 20 17 78
info@istorineprezidentura.lt

A. Žmuidzinavičiaus kūrinių ir
rinkinių muziejus / Velnių muziejus +370 675 133 72
mkc.velniai@ciurlionis.lt

J. Zikaro namai-muziejus +370 684 843 35
zikonamai@gmail.com

M. K. Čiurlionio namai-muziejus +370 31 35 11 31
(Druskininkai) ciurlioniomemorialinis@gmail.com

V. K. Jonyno galerija +370 31 35 11 31
(Druskininkai) jonynogalerija@gmail.com

Edukacinių programų pritaikymas +370 610 136 63
Pagal poreikius ir negalias ruta.klevaite@ciurlionis.lt

 MKCiurlionis

 ciurlionio-muziejus

 ciurlionio_muziejus

 ciurlionis.lt

 CiurlionioDailėsMuziejus

www.ciurlionis.lt
www.istorineprezidentura.lt

Illustravo
Simona Kačerauskaitė